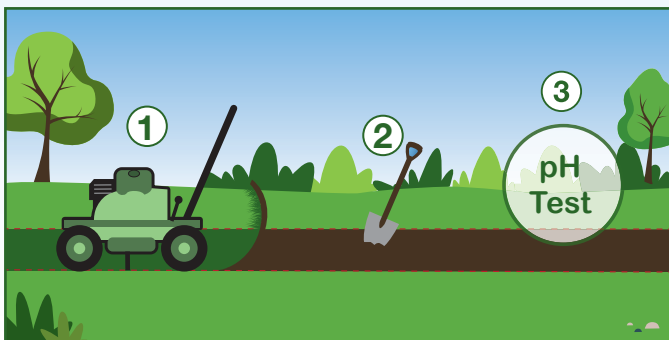


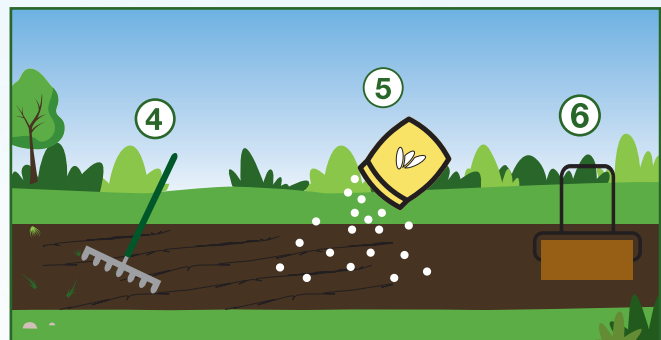
## Verlege- und Pflegeanleitung für RASENLAND Rollrasen

Sehr geehrte Kunden,


wir beglückwünschen Sie zum Kauf von **Original RASENLAND Rollrasen**. RASENLAND ist schon seit 30 Jahren mit Qualitätsrollrasen am Markt. Damit sie lange Freude an unserem Naturprodukt haben, möchten wir Ihnen Tipps zur Verlegung und Pflege mitgeben. Rasen ist ein lebendes Produkt, welches auf unterschiedliche Standortbedingungen reagiert. Deshalb ist unsere Anleitung als Leitfaden zu verstehen.



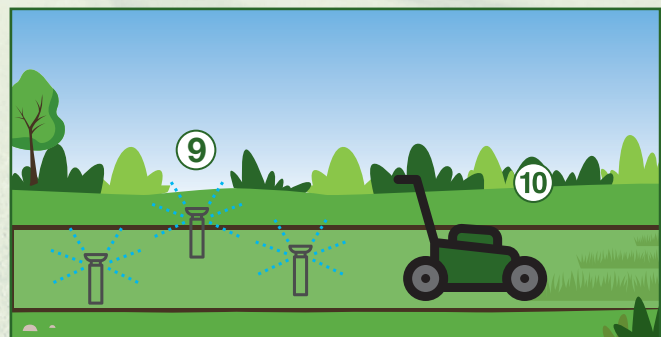
- ① Entfernen Sie bei Bedarf alten Rasen mit einem Sodenentferner.
- ② Graben oder fräsen Sie die Verlegefläche spatentief um.
- ③ Prüfen Sie den pH-Wert des Bodens - dieser soll im Bereich 6,0 bis 7,0 liegen. Bei Bedarf verwenden Sie unseren Rasenkalk.



- ④ Harken und glätten Sie den Boden sehr gründlich. Entfernen Sie Steine und alte Pflanzenreste.
- ⑤ Streuen Sie unseren Starterdünger und harken Sie ihn leicht ein.
- ⑥ Walzen Sie die Verlegefläche sauber an - sie soll eben und trittfest sein.



- ⑦ Nehmen Sie nach Ankunft des Rollrasens sofort die Folie ab und lagern Sie ihn möglichst im Schatten.
- ⑧ Verarbeiten Sie den Rollrasen umgehend, Bahn für Bahn und ohne Fugen. Verwenden Sie Bretter, um sich auf der Fläche zu bewegen.



- ⑨ Wässern Sie die verlegte Fläche sofort und durchdringend mit 15 bis 20 l/m<sup>2</sup>. Verwenden Sie zur Kontrolle einen Regenbecher.
- ⑩ Nach 5-10 Tagen ist Ihr Rasen in der Regel angewachsen. Eine Woche nach Verlegung müssen Sie unbedingt das erste Mal mähen.



Einfach und schnell bestellen:  
[www.meinrollrasen.de](http://www.meinrollrasen.de)







# Verlege- und Pflegeanleitung für RASENLAND Rollrasen

JAN	FEB	MARZ	APR	MAI	JUN	JUL	AUG	SEP	OKT	NOV	DEZ
		<b>1. Düngung</b> Rasenland Langzeitdünger	<b>2. Düngung</b> Rasenland Langzeitdünger		<b>2. Düngung</b> Rasenland Langzeitdünger		<b>3. Düngung</b> Rasenland Langzeitdünger	<b>3. Düngung</b> Rasenland Langzeitdünger	<b>4. Düngung</b> Rasenland Herbstdünger		
		<b>Bewässerung (in der Anwuchsphase)</b> <b>Sofort</b> nach dem Verlegen mit ca. 15-20 l/m <sup>2</sup> bewässern - auch bereits verlegte Teilflächen bewässern! <b>Achten</b> Sie 10 Tage lang auf ausreichende Befeuchtung des Rollrasens. Bei großer Wärme muss bis zu 3x täglich bewässert werden, auch bei Sonnenschein.									
<b>Bei Frost:</b> Rasen nicht betreten	<b>Bewässerung (nach dem Anwachsen)</b> – z. B. bei 25°C <b>1-2x</b> pro Woche mit 20 l/m <sup>2</sup> , nach Bedarf erhöhen. <b>Nutzen</b> Sie zur Kontrolle unseren Regenbecher.										
	<b>Rasenmähen</b> – mind. 1x pro Woche, je nach Witterung, bei Bedarf auch öfter <b>Maximal</b> ein Drittel der Wuchshöhe abmähen, nicht tiefer als 4 cm mähen! Entfernen Sie das Schnittgut. <b>Verwenden</b> Sie Mäher mit scharfen Messern. <b>Nicht</b> vertikutieren!										
	<b>Nach dem</b> <b>1. Rasenschnitt</b> Ausharken + Walzen										
	<b>Nach letztem Schnitt vor dem Winter</b> Laub entfernen!										
<b>Bei Frost:</b> Rasen nicht betreten	<b>Bei Frost:</b> Rasen nicht betreten										

## Ihr Kontakt zu uns

**Rasenland Pattensen**  
**Freiherr Knigge GmbH**  
Lüderser Weg 35  
30982 Pattensen  
Tel. 051 01 / 85 47 30  
Mail: info@rasenland.de

**Rasenland Rottorf GbR**  
Rittergut Rottorf · Sunstedter Straße 5  
38154 Königslutter am Elm  
Tel. 053 53 / 91 08 94  
Mail: rottorf@rasenland.de



**Rasenland Krostitz GbR**  
Mutschlenaer Straße 14  
04509 Krostitz  
Tel. 03 42 95 / 70 78 0  
Mail: krostitz@rasenland.de

**Rasenland Berlin GbR**  
Lindenweg 4  
14974 Berlin / Ludwigsfelde  
Tel. 03378 / 7 96 41 02  
Mail: berlin@rasenland.de

**Rasenland Stuttgart – Ndl. Süd,**  
**Freiherr Knigge GmbH**  
Gottlieb-Wolfer-Straße 16  
73770 Denkendorf  
Tel. 0711 / 30 09 95 56  
Mail: stuttgart@rasenland.de

**Rasenland Frankfurt GbR**  
Domäne Nonnendorf  
61194 Niddatal-Ilbenstadt  
Tel. 06034 / 675 98 60  
Mail: frankfurt@rasenland.de



**Weitere Informationen**  
**zur ganzjährigen Rasenpflege:**

[www.meinrollrasen.de/  
ganzjaehrige-rasenpflege.html](http://www.meinrollrasen.de/ganzjaehrige-rasenpflege.html)